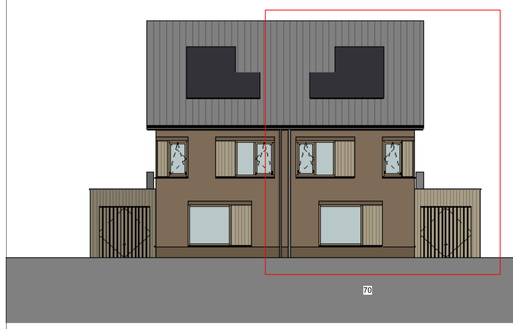
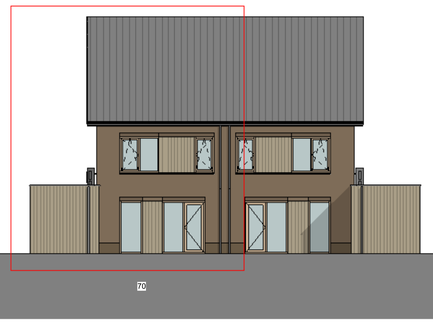


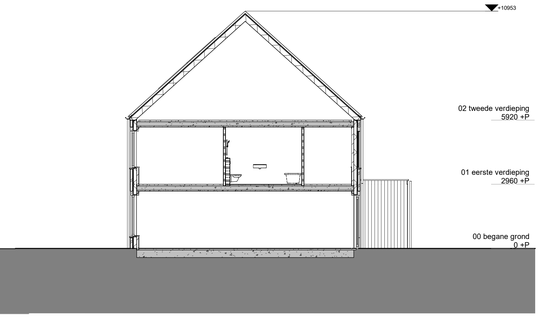
Oostgevel
1 : 100



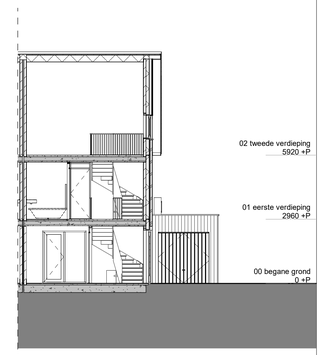
Noordgevel
1 : 100



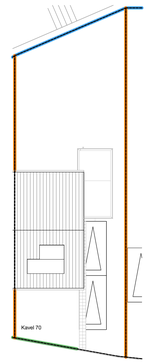
Westgevel
1 : 100



Doorsnede N-A
1 : 100



Doorsnede N-B
1 : 100



Kavel
1 : 200

ALGEMEEN

- De exacte plaats en afmeting van aansluitpunten, opstelruimte van technische installaties, MV-verdeler, radiatoren, schachten, dakuitmondingen e.d. zijn indicatief op de tekeningen weergegeven en worden door de installateurs nader bepaald.
- Positie en afmetingen leidingsschachten en positie installaties zijn schematisch op tekening weergegeven, de definitieve opzet van leidingschachten en installaties wordt bepaald door de installateur, deze kan mogelijk nog wijzigen.
- De definitieve indeling, afmetingen en aantallen, de definitieve indeling en aantallen zullen volgen uit de BENG-berekening, dit is conform TO.
- Sanitair en keuken zijn indicatief. Liggathoon en afmeting tegelwerk badkamer en toilet zijn indicatief
- U dient er rekening mee te houden dat, na het aanbrengen van wand- en vloerafwerkingen (tegels, stucadoorswerk etc) de netto bruikbare maten bij oplevering een aantal centimeters van de genoemde brutomaten kunnen afwijken. Aan deze afmetingen en plaatsen kunnen geen rechten worden ontleend.
- Parkeerplaatsen op eigen terrein zijn indicatief weergegeven. Bestrating door de koper aan te leggen.
- Maten in centimeters. De op tekening aangegeven maten zijn 'circa'-maten;
- Kleuren volgens kleur- en afwerkstaat;
- Kleine wijzigingen voorbehouden.

2800+P peilmaat = bovenkant afgewerkte vloer

Elektra

- centraaldoos
- d aansluitpunt data
- lichte leiding
- schel
- bel
- wandcontactdoos
- dub. wandcontactdoos horizontaal
- dub. wandcontactdoos verticaal
- aansluitpunt excl. armatuur
- schakelaar
- schakelaar met wandcontactdoos
- wisselschakelaar
- 3 standen schakelaar
- cap aantpunt
- th thermostaat
- wandcontactdoos 2x230v (perilex)
- WD droger
- WM wasmachine
- wtw wtw installatie
- WP warmtepomp binnendeel
- warmtepomp buitendeel
- VV verdeler vloerverwarming
- zonne omvormer pv panelen
- rm rookmelder
- elektrische radiator

MATERIALEN

- metselwerk
- metselwerk
- spouwisolatie
- beton
- kalkzandsteen binnenspouwblad
- gasbeton wand
- gasbeton wand (geluiddempend)
- metal stud wand

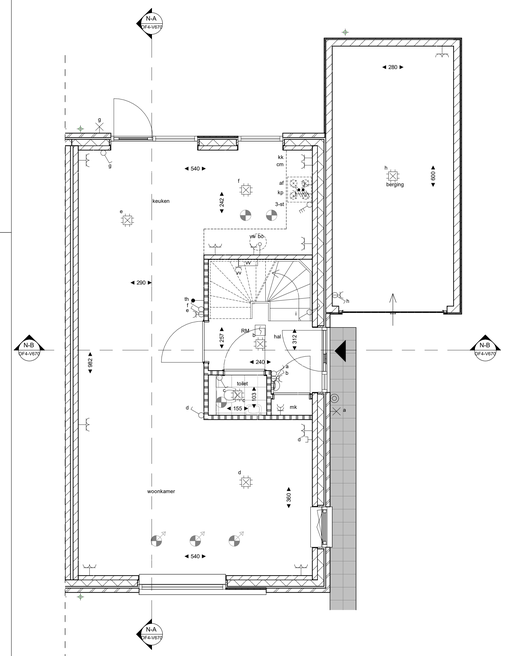
SYMBOLEN

mk meterkast
wm opstelplaats wasmachine
wd opstelplaats wasdroger
wp warmtepomp
wtw WTW-unit
C- meldunit huismuisgierzwaluw, definitieve plaats en aantal n.t.b. na advies van de ecoloog

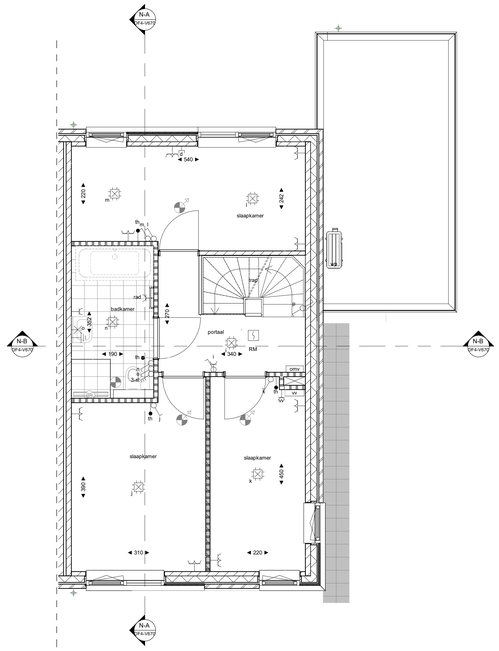
De opstelling van het keukenblok is indicatief. De complete keuken inclusief apparatuur is niet inbegrepen. Het bad in de badkamer is ter inspiratie en is niet inbegrepen.

- entree pijl, hoofdentree
- mechanisch afvoerpunt (indicatief)
- mechanisch toevoerpunt (indicatief)

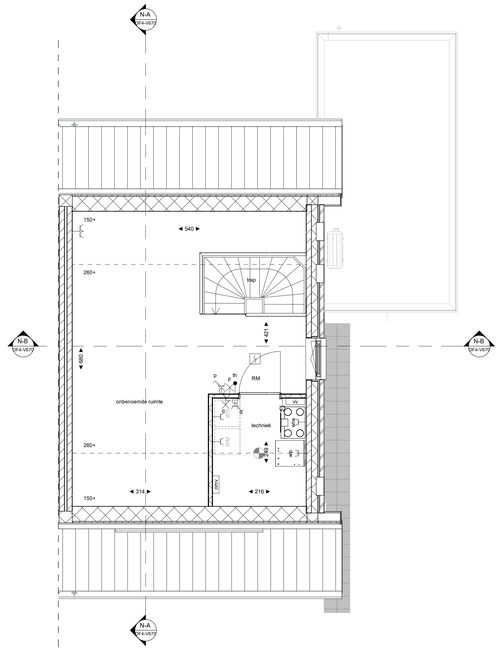
- gaashekwerk zwart met hedra
- kastanjehekwerk
- beukenhaag 800 mm
- beukenhaag 1200-1800 mm
- poort in gaashekwerk hoog 1800mm
- piketpaal met staaldraad
- betontegels 300x300x45
- 2 rijen gebruikte tegels 300x300
- brandgangverlichting



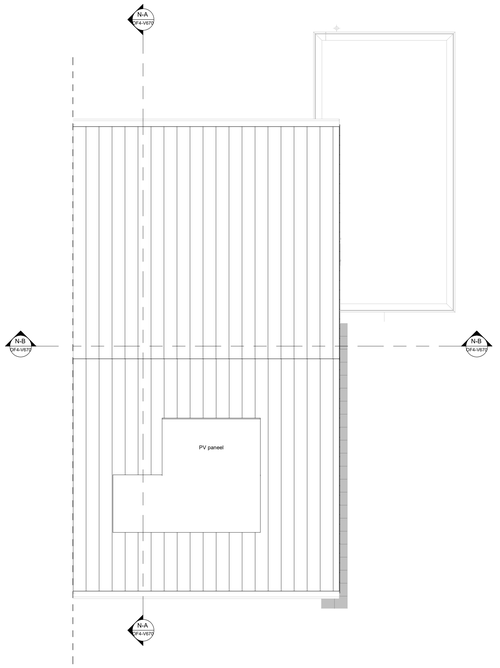
Begane grond
1 : 50



Eerste verdieping
1 : 50



Tweede verdieping
1 : 50



Dakaanzicht
1 : 50



Gemeente: Gennep
Sectie: D
Nummer: 1924, 3782 en 3776
Schaal: 1:2000

WIJZIGING	DATUM	OMSCHRIJVING	STATUS
	25-06-2026	Verkooptekening Fase 01C	DEFINITIEF

R4588

project no

Heikant Gennep

project

CRA Vastgoed
Elzentlaan 29
5611 LH Eindhoven

opdrachtgever

Technisch Ontwerp
Verkooptekening
Verkoop kavelnummer 70

onderdeel

OF4-V670

tekening nr

MvT | SvD | 1:50 / 1:100 | A0

projectleider | tekenaar | schaal | formaat

SATIJNplus Architecten
SATIJNplus Architecten
Kasteellaan 1, 6121 AK Born
Postbus 210, 6120 BA Born
T 046 420 35 55
www.satijnplus.nl
info@satijnplus.nl
SATIJNplus Architecten bv is lid van de BNA, werkwijze conform ISO 9001 certificering.

deze tekening is eigendom van SATIJNplus Architecten.
en mag zonder schriftelijk toestemming niet gekopieerd/openbaar of anderzins gebruikt worden