Oostgevel
1 : 100

Westgevel
1 : 100

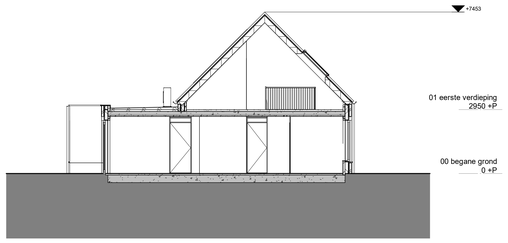

Doorsnede N-A
1 : 100

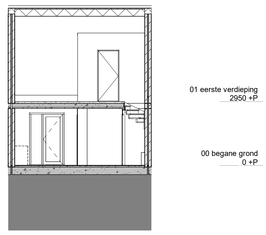

Doorsnede N-B
1 : 100

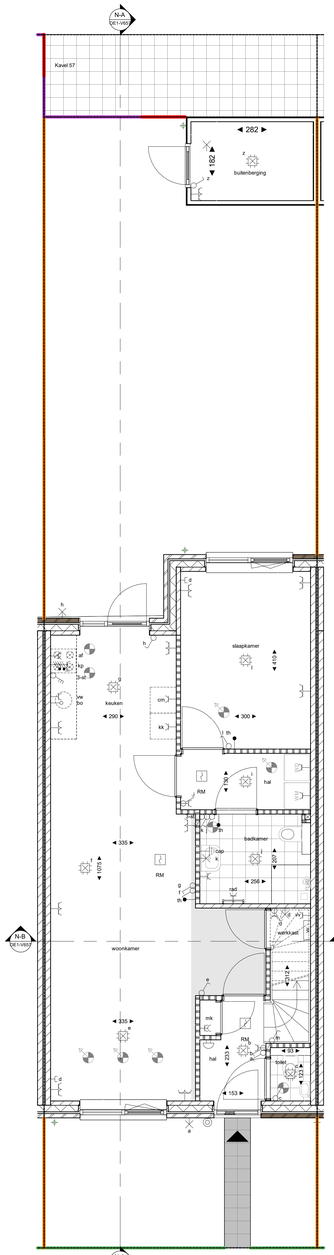

Begane grond
1 : 50

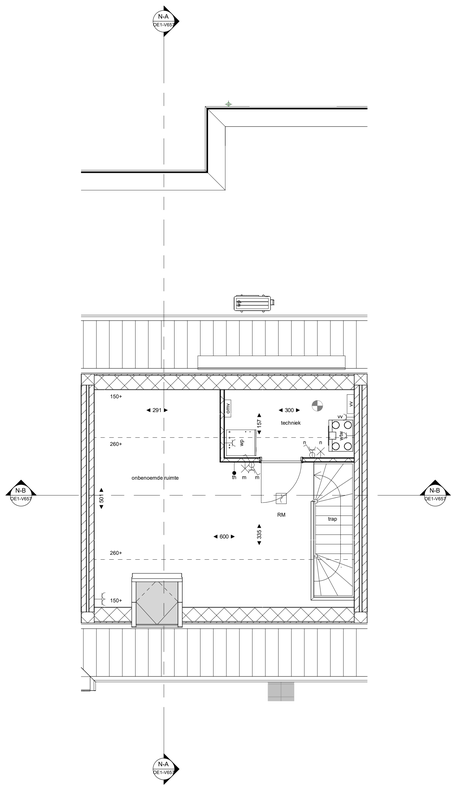

Eerste verdieping
1 : 50

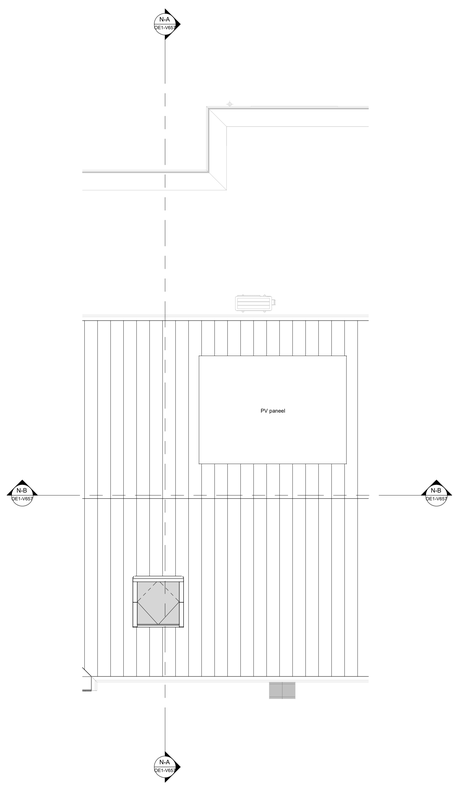

Dakaanzicht
1 : 50

ALGEMEEN

- De exacte plaats en afmeting van aansluitpunten, opstelruimte van technische installaties, MV-verdeler, radiatoren, schachten, dakuitmondingen e.d. zijn indicatief op de tekeningen weergegeven en dient nader te worden bepaald door de installateur.
- Positie en afmetingen leidingschachten en positie installaties zijn schematisch op tekening weergegeven, de definitieve opzet van leidingschachten en installaties wordt bepaald door de installateur, deze kan mogelijk nog wijzigen;
- De weergegeven zonnepanelen zijn indicatief, de definitieve indeling en aantallen zullen volgen uit de BENG-berekening, e.e.a. conform TO;
- Sanitair en keuken zijn indicatief. Legpatroon en afmeting tegelwerk badkamer en toilet zijn indicatief;
- U dient er rekening mee te houden dat, na het aanbrengen van wand- en vloerafwerkingen (tegels, stucadoorwerk etc) de netto bruikbare maten bij opleveringen een aantal centimeters van de genoemde brutto maten kunnen afwijken. Aan deze afmetingen en plaatsen kunnen derhalve geen rechten ontleend worden;
- Parkeerplaatsen op eigen terrein zijn indicatief weergegeven. Bestrating door de koper aan te leggen;
- Maten in centimeters. De op tekening aangegeven maten zijn 'circa'-maten;
- Kleuren volgens kleur- en afwerkstaat;
- Kleine wijzigingen voorbehouden.

2800+P pelmaat = bovenkant afgewerkte vloer

Elektra

	centraaldoos	WD	droger
d	aansluitpunt data	WM	wasmachine
ll	loze leiding	wfw	wfw installatie
	schel	WP	warmtepomp binnendeel
	bel	WP	warmtepomp buitendeel
	wandcontactdoos	vv	verdeler vloerverwarming
	dub. wandcontactdoos horizontaal	ontlv	omvormer pv panelen
	dub. wandcontactdoos verticaal	rm	rookmelder
	aansluitpunt excl. armatuur		elektrische radiator
	schakelaar		
	schakelaar met wandcontactdoos		
	wisselschakelaar		
	3 standen schakelaar		
cap	aardpunt		
th	thermostaat		
	wandcontactdoos 2x230v (perilex)		

MATERIALEN

- metselwerk
- metselwerk
- spouwisolatie
- beton
- kalkzandsteen binnenspouwblad
- gasbeton wand
- gasbeton wand (geluiddempend)
- metal stud wand

SYMBOLEN

nb	meterkast
wm	opstelplaats wasmachine
wd	opstelplaats wasdroger
wp	warmtepomp
wfw	WTW-unit
	neskaad huisnummer/gierzwaluw, definitieve plaats en aantal n.t.b. na advies van de ecoloog

De opstelling van het keukenblok is indicatief. De complete keuken inclusief apparatuur is niet inbegrepen. Het bad in de badkamer is ter inspiratie en is niet inbegrepen.

- entree pijl, hoofdentree
- mechanisch afvoerpunt (indicatief)
- mechanisch toevoerpunt (indicatief)
- krijtstreepmethode van toepassing
- kavelgrens
- gaashekwerk zwart met hedra
- kastanjehekwerk
- beukenhaag 800 mm
- beukenhaag 1200-1800 mm
- poort in gaashekwerk hoog 1800mm
- piketpaal met staaldraad
- betontegels 300x300x45
- 2 rijen gebruikte tegels 300x300
- brandgangverlichting

Gemeente: Gennep
Sectie: D
Nummer: 1924, 3782 en 3776
Schaal: 1:2000

WUZIGING	DATUM	OMSCHRIJVING	STATUS
wjz. A	23-07-2026	Wijziging kavel afmeting Fase 1C	DEFINITIEF
	25-06-2026	Verkooptekening Fase 1C	DEFINITIEF

R4588

project no

Heikant Gennep

project

CRA Vastgoed
Elzentlaan 29
5611 LH Eindhoven

opdrachtgever

Technisch Ontwerp
Verkooptekening
Verkoop kavelnummer 57

onderdeel

OE1-V657

tekening nr

SATIJNplus Architecten

deze tekening is eigendom van SATIJNplus Architecten.
zo mag zonder schriftelijk toestemming niet gereproduceerd of ondersteuns gebruikt worden

MvT	SvD	1:50 / 1:100	A0
projectleider	tekenaar	schaal	formaat

SATIJNplus Architecten
Kastelstuf 1, 6121 XK Born
T 046 420 55 55
www.satijnplus.nl
info@satijnplus.nl

SATIJNplus Architecten bv is lid van de BNA, werkwijze conform ISO 9001 certificering.